




- GROEP 3
- GROEP 4
- GROEP 5
- GROEP 6
- GROEP 7
- GROEP 8



Kranten en tijdschriften



Stimuleer de taal

Ik zie, ik zie

Wat ga je leren?

Je leert waarom foto's en plaatjes belangrijk zijn voor een tijdschrift.

Hoelang ben je bezig?

Ongeveer 2 - 3 uur

Wat heb je nodig?

- enkele tijdschriften met veel plaatjes en foto's
- schaar/lijm
- pen/potlood
- twee hele grote vellen papier (A2)
- groot vel papier (A3)
- twee tekenblaadjes
- kleurpotloden (keuzeopdracht)
- waterverf (keuzeopdracht)
- tekenblaadje (keuzeopdracht)
- eventueel computer/internet (keuzeopdracht)

INLEIDING

In tijdschriften staan veel plaatjes en foto's. Mensen kijken eerder naar een plaatje dan naar woorden. Plaatjes en foto's trekken de aandacht. Ze maken de mensen nieuwsgierig, "Waar zal het artikel (verhaal) over gaan?", denken ze en dan lezen ze de tekst in het tijdschrift. Door veel foto's te gebruiken hoopt het tijdschrift dat veel mensen de artikelen gaan lezen.

OPDRACHTEN




Opdracht 1

Als je door een tijdschrift bladert, zijn er bladzijdes die je langer bekijkt en bladzijdes waar je bijna niet naar kijkt. Blader maar eens door een tijdschrift.

Welke bladzijde heb je langer bekeken? _____

Waarom? _____



Naar welk onderdeel van de bladzijde heb jij langer gekeken? _____

Waarschijnlijk staat er een foto of plaatje op de bladzijde, waar je langer naar hebt gekeken. Knip de foto of het plaatje uit en plak het op een heel groot vel papier (A2). Schrijf de antwoorden van de volgende vragen erbij.

1. Wat zag jij als eerste op de foto?
2. Wat staat er nog meer op de foto?
3. Hoe groot is de foto?
4. Welke kleuren op de foto vind je mooi?
5. Waarom heb je langer naar deze foto gekeken? (Wat vind jij mooi aan deze foto?)

Opdracht 2

Pak hetzelfde tijdschrift.

- Blader er nog een keer doorheen. Naar welke foto heb je nu langer gekeken? Knip deze foto ook uit en plak de foto ook op het hele grote vel papier (A2) dat je bij opdracht 1 al hebt gebruikt. Beantwoord de vijf vragen uit opdracht 1 voor deze foto.
- Blader nog een keer en knip een derde foto uit. Plak deze ook op het hele grote vel. Beantwoord weer de vijf vragen uit opdracht 1.
- Je hebt nu drie foto's uitgezocht die jouw aandacht hebben getrokken. Maak de volgende zin af.

Deze drie foto's hebben mijn aandacht getrokken, omdat _____

★Tip: Kijk welke antwoorden hetzelfde zijn bij alle drie de foto's.

Opdracht 3

Waarom staan foto's in tijdschriften? Bedenk vijf redenen en schrijf ze hieronder op.

1. _____

2. _____

3. _____

4. _____

5. _____

Opdracht 4

Soms worden foto's gebruikt om het tijdschrift aantrekkelijker (mooier en leuker) te maken.

- Zoek een foto die dit doet. Knip de foto uit en plak de foto op een nieuw heel groot vel papier (A2). Schrijf onder de foto de volgende zin en maak de zin af: Deze foto maakt het artikel aantrekkelijker, omdat

Soms worden de foto's gebruikt om aandacht te trekken zodat mensen het tijdschrift gaan lezen.

- Zoek een foto die dit doet. Knip de foto uit en plak de foto erbij. Schrijf onder de foto de volgende zin en maak de zin af: Deze foto trekt de aandacht, omdat

Soms worden de foto's gebruikt om te bewijzen dat iets echt gebeurd is.

- Zoek een foto die dit doet. Knip de foto uit en plak de foto erbij. Schrijf onder de foto de volgende zin en maak de zin af: Deze foto bewijst dat iets echt gebeurd is, omdat

Soms worden de foto's gebruikt om mensen blij of verdrietig te maken.

- Zoek een foto die dit doet. Knip de foto uit en plak de foto erbij. Schrijf onder de foto de volgende zin en maak de zin af: Deze foto laat mensen emoties voelen, omdat

Soms worden de foto's gebruikt om het artikel duidelijker te maken.

- Zoek een foto die dit doet. Knip de foto uit en plak de foto erbij. Schrijf onder de foto de volgende zin en maak de zin af: Deze foto maakt het artikel duidelijker, omdat

Opdracht 5

Als je naar een vrolijke foto kijkt, word je vanzelf ook vrolijk. En als je naar een zielige foto kijkt, word je zelf ook een beetje verdrietig.

- Zoek een foto op waarbij jij een bepaald gevoel krijgt. Knip deze foto uit en plak de foto op een groot vel papier (A3). Schrijf eronder:
Van deze foto word ik, omdat
- Zoek een foto op waarbij jij een ander gevoel krijgt dan bij de foto uit de vorige opdracht. Knip ook deze foto uit en plak de foto op een groot vel papier (A3). Schrijf eronder: Van deze foto word ik, omdat

AFSLUITING 

Vraag aan twee kinderen uit je klas om een proefje te doen. Laat eerst één kind door een tijdschrift bladeren. Let goed op de bladzijde waar hij of zij langer naar kijkt. Staat er een foto op de bladzijde? Zo ja, knip de foto uit, plak de foto op een tekenblaadje en vraag waarom hij of zij juist naar die foto langer heeft gekeken. Waarom trok juist die foto de aandacht? Schrijf het antwoord op onder de foto. Laat nu een tweede kind ook door het tijdschrift bladeren en knip de foto uit waar dit kind langer naar heeft gekeken. Plak ook deze foto op en vraag waarom hij of zij juist langer naar deze foto keek. Schrijf dit antwoord onder de foto. Is er verschil tussen de reden waarom een foto jouw aandacht trok en de reden die je twee klasgenootjes gaven?

KEUZEOPDRACHTEN **Keuzeopdracht 1**

Zoek een artikel waarbij geen foto of plaatje staat. Teken of schilder zelf een plaatje met kleurpotloden of waterverf of zoek een foto waarmee het artikel aantrekkelijker wordt. Je kunt hierbij ook gebruik maken van internet.